


GIA'S SEEDS FUNDATION


NIT: 901.162.683-3

Estado de Situacion Financiera a Dic. 2021 - Dic. 2020 - Dic. 2019

(Expresado en pesos Colombianos)

	Dic. 2021	Dic. 2020	DIC. 2019
ACTIVO			
ACTIVO CORRIENTE			
EFFECTIVO Y EQUIVALENTES			
CAJA	1,383,877.00	260,420.00	12,281,397.40
BANCOS	4,139,295.65	1,615,700.30	4,554,935.60
CUENTAS POR COBRAR A ACCIONISTAS	26,547,501.00	34,430,801.00	60,579,367.00
OTRAS CUENTAS POR COBRAR	12,472,397.40	12,472,397.40	0.00
TOTAL ACTIVO CORRIENTE	\$ 44,543,071.05	48,779,318.70	77,415,700.00
ACTIVO NO CORRIENTE			
TOTAL PROP. PLANTA Y EQUIPO	2,806,496.00	0.00	0.00
TOTAL ACTIVO NO CORRIENTE	\$ 2,806,496.00	0.00	0.00
TOTAL ACTIVO	\$ 47,349,567.05	48,779,318.70	77,415,700.00
PASIVO			
PASIVO CORRIENTE			
CUENTAS POR PAGAR	0.00	0.00	2,909,000.00
NOMINA POR PAGAR	1,425,454.00	0.00	0.00
PRESTACIONES SOCIALES POR PAGAR	1,613,877.99	0.00	0.00
CUENTAS CORRIENTES COMERCIALES - HONORARIOS	1,520,000.00	3,686,650.00	3,000,000.00
TOTAL PASIVO CORRIENTE	\$ 4,559,331.99	3,686,650.00	5,909,000.00
TOTAL PASIVO	\$ 4,559,331.99	3,686,650.00	5,909,000.00
FONDO SOCIAL			
FONDO SOCIAL	114,814,700.00	114,814,700.00	114,814,700.00
RESULTADOS ACUMULADOS	-69,722,031.30	-43,308,000.00	-22,132,000.00
EXCEDENTES / DEFICIT DEL EJERCICIO	-2,302,433.64	-26,414,031.30	-21,176,000.00
TOTAL FONDO SOCIAL	\$ 42,790,235.06	45,092,668.70	71,506,700.00
TOTAL PASIVO Y FONDO SOCIAL	\$ 47,349,567.05	48,779,318.70	77,415,700.00


JULIANA ANDREA LADINO GRAJALES
Representante Legal


JUAN MANUEL RAMIREZ DURAN
TP 46328-T
Contador Público


JAIME MANZANO MOSQUERA
Revisor Fiscal
TP 119209 - T

GIA'S SEEDS FUNDATION

NIT: 901.162.683-3

Estado de Resultados Integrales

Dic. 2021 - 2020 - 2019

(Expresado en pesos Colombianos)

	DIC. 2021	DIC. 2020	DIC. 2019
INGRESOS			
INGRESOS OTROS	1,020,000.00	338,000.00	0.00
<i>Galletas</i>	<i>20,000.00</i>	<i>130,000.00</i>	<i>0.00</i>
<i>Bonos</i>	<i>0.00</i>	<i>150,000.00</i>	<i>0.00</i>
<i>Dulces</i>	<i>0.00</i>	<i>58,000.00</i>	<i>0.00</i>
<i>Tarjetas de navidad</i>	<i>1,000,000.00</i>	<i>0.00</i>	<i>0.00</i>
DONACIONES RECIBIDAS	75,880,500.00	12,510,250.00	0.00
<i>Empresas</i>	<i>67,700,000.00</i>	<i>0.00</i>	<i>0.00</i>
<i>Tablets</i>	<i>7,973,000.00</i>	<i>0.00</i>	<i>0.00</i>
<i>Donaciones Mercados</i>	<i>0.00</i>	<i>10,752,250.00</i>	<i>0.00</i>
<i>Cumpleaños</i>	<i>0.00</i>	<i>920,000.00</i>	<i>0.00</i>
<i>Ventas de Garaje</i>	<i>207,500.00</i>	<i>838,000.00</i>	<i>0.00</i>
TOTAL INGRESOS	\$ 76,900,500.00	12,848,250.00	0.00
COSTOS DE SERVICIOS / PROGRAMAS			
<i>Arriendo</i>	<i>5,590,848.00</i>	<i>0.00</i>	<i>0.00</i>
<i>Servicios Publicos</i>	<i>308,924.00</i>	<i>0.00</i>	<i>0.00</i>
<i>Lineas Telefonicas</i>	<i>6,136,466.00</i>	<i>0.00</i>	<i>0.00</i>
<i>Seguros</i>	<i>643,800.00</i>	<i>0.00</i>	<i>0.00</i>
<i>Tablets</i>	<i>5,166,504.00</i>	<i>0.00</i>	<i>0.00</i>
<i>Optica</i>	<i>1,560,000.00</i>	<i>0.00</i>	<i>0.00</i>
<i>Tarjetas Navidad</i>	<i>198,000.00</i>	<i>0.00</i>	<i>0.00</i>
<i>Stand Tarjetas</i>	<i>26,000.00</i>	<i>0.00</i>	<i>0.00</i>
<i>Día de los niños</i>	<i>215,500.00</i>	<i>0.00</i>	<i>0.00</i>
<i>Paseos</i>	<i>4,265,400.00</i>	<i>0.00</i>	<i>0.00</i>
<i>Galletas</i>	<i>39,000.00</i>	<i>0.00</i>	<i>0.00</i>
<i>La Virginia</i>	<i>391,220.00</i>	<i>0.00</i>	<i>0.00</i>
<i>Materiales</i>	<i>61,400.00</i>	<i>0.00</i>	<i>0.00</i>
<i>Ventas de Garage</i>	<i>43,500.00</i>	<i>0.00</i>	<i>0.00</i>
<i>Papeleria</i>	<i>0.00</i>	<i>0.00</i>	<i>0.00</i>
<i>Mercados Vzolanos</i>	<i>0.00</i>	<i>3,929,515.00</i>	<i>0.00</i>
<i>Mercados Niños</i>	<i>0.00</i>	<i>4,300,665.00</i>	<i>0.00</i>
<i>Mercados La Floresta</i>	<i>0.00</i>	<i>3,016,140.00</i>	<i>0.00</i>
<i>Mercados Donacion Ara</i>	<i>0.00</i>	<i>800,000.00</i>	<i>0.00</i>
<i>Servicios Proyectos</i>	<i>0.00</i>	<i>4,561,516.00</i>	<i>5,409,000.00</i>
<i>Honorarios / Servicios</i>	<i>15,261,650.00</i>	<i>5,815,000.00</i>	<i>3,725,000.00</i>
<i>Servicios Publicidad</i>	<i>0.00</i>	<i>0.00</i>	<i>257,000.00</i>
<i>Programas</i>	<i>3,447,183.00</i>	<i>53,200.00</i>	<i>115,000.00</i>
TOTAL COSTOS DE SERVICIOS / PROYECTOS	\$ 43,355,395.00	22,476,036.00	9,506,000.00
GANANCIA BRUTA	\$ 33,545,105.00	-9,627,786.00	-9,506,000.00
GASTOS DE OPERACIÓN			
GASTOS DE PERSONAL	30,599,663.99	15,170,000.00	11,670,000.00
<i>Honorarios CEO</i>	<i>3,600,000.00</i>	<i>10,020,000.00</i>	<i>8,670,000.00</i>
<i>Salarios CEO</i>	<i>13,693,086.00</i>	<i>0.00</i>	<i>0.00</i>
<i>Seguridad Social y Parafiscales</i>	<i>3,242,700.00</i>	<i>0.00</i>	<i>0.00</i>
<i>Prestaciones Sociales</i>	<i>3,913,877.99</i>	<i>0.00</i>	<i>0.00</i>
<i>Honorarios RF</i>	<i>6,150,000.00</i>	<i>3,900,000.00</i>	<i>3,000,000.00</i>

GIA'S SEEDS FUNDATION


NIT: 901.162.683-3


Estado de Resultados Integrales

Dic. 2021 - 2020 - 2019

(Expresado en pesos Colombianos)

	DIC. 2021	DIC. 2020	DIC. 2019
<i>Honorarios Otros</i>	0.00	1,250,000.00	
GASTOS GENERALES	4,928,374.00	1,617,010.00	0.00
<i>Publicidad - Pagina WEB</i>	60,000.00	776,000.00	0.00
<i>Transporte</i>	70,000.00	10,000.00	0.00
<i>Papeleria</i>	175,633.00	42,710.00	0.00
<i>Matntenimiento</i>	582,400.00	0.00	0.00
<i>Depreciacion</i>	3,082,650.00	0.00	0.00
<i>Parqueadero</i>	55,000.00	5,200.00	0.00
<i>Implementos de Aseo y Cafeteria</i>	151,291.00	0.00	0.00
<i>Restaurantes</i>	0.00	0.00	0.00
<i>Legales y Renovacion Cra. De Ccio.</i>	751,400.00	783,100.00	0.00
TOTAL GASTOS DE OPERACIÓN	\$ 35,528,037.99	16,787,010.00	11,670,000.00
EXCEDENTE / DEFICIT OPERACIONAL	\$ -1,982,932.99	-26,414,796.00	-21,176,000.00
OTROS INGRESOS			
INGRESOS FINANCIEROS	1,199.35	764.70	0.00
INGRESOS DIVERSOS	41,000.00	0.00	0.00
TOTAL OTROS INGRESOS	\$ 42,199.35	764.70	0.00
OTROS GASTOS			
GASTOS FINANCIEROS	313,300.00	0.00	0.00
GASTOS DIVERSOS	48,400.00	0.00	0.00
TOTAL OTROS GASTOS	\$ 361,700.00	0.00	0.00
DEFICIT NETO DEL EJERCICIO	\$ -2,302,433.64	-26,414,031.30	-21,176,000.00


JULIANA ANDREA LADINO GRAJALES
Representante Legal


JUAN MANUEL RAMIREZ DURAN
TP 46328-T
Contador Público


JAIME MANZANO MOSQUERA
Revisor Fiscal
TP 119209 - T


GIA'S SEEDS FUNDATION

NIT: 901.162.683-3

Estado de Cambios en el Fondo Social a Dic 2021 - Dic. 2020

(Expresado en miles de pesos Colombianos)

FONDO SOCIAL	AÑO 2021	AÑO 2020	DISMINUCION	AUMENTO
FONDO SOCIAL	114,815	114,815	0	0
RESERVAS ADQUISICION ACTIVOS	0	0	0	0
RESULTADOS DEL EJERCICIO ANT	-69,722	-43,308	0	26,414
RESULTADOS DEL EJERCICIO	-2,302	-26,414	24,112	0
TOTAL PATRIMONIO	42,790	45,093	24,112	26,414


JULIANA ANDREA LADINO GRAJALES
Representante Legal


JUAN MANUEL RAMIREZ DURAN
TP 46328-T
Contador Público


JAIME MANZANO MOSQUERA
Revisor Fiscal
TP 119209 - T

GIA'S SEEDS FUNDATION

NIT: 901.162.683-3

Estado de Flujos de Efectivo Comparativo a Dic 2021 - Dic. 2020

(Expresado en pesos Colombianos)

Actividades de Operación	2021	2020
Excedente Neto del Ejercicio	- 2,302,434 -	26,414,031
Partidas que no afectan el efectivo:	-	-
Depreciacion de propiedades planta y equipo	-	-
Retiro de Propiedades planta y equipo	-	-
Total partidas que no afectan el efectivo	- 2,302,434 -	26,414,031
Cambios en Partidas Operacionales	-	-
Instrumentos financieros en cuentas por cobrar	7,883,300 -	12,472,397
Instrumentos financieros en cuentas por pagar	872,682 -	2,222,350
Impuestos, gravámenes y tasas	-	-
Obligaciones Laborales	-	-
Otros Pasivos	-	-
Flujo de Efectivo Neto en Actividades de Operación	8,755,982 -	14,694,747
Flujo de Efectivo de Actividades de Inversion	-	-
Actividades de Inversion	-	-
Adquisicion de propiedad y equipo	- 2,806,496	-
Efectivo provisto (usado) en actividades de inversion	- 2,806,496	-
Actividades de Financiacion	-	-
Aportes de Socios	\$ 0	26,148,566
Efectivo provisto (usado) en actividades de financiacion	\$ 0	\$ 26,148,566
Aumento Neto en Efectivo	3,647,052 -	14,960,212
Efectivo al principio del Año	1,876,120	16,836,333
Efectivo al final del año	5,523,173	1,876,120

0

JULIANA ANDREA LADINO GRAJALES
Representante Legal

JUAN MANUEL RAMIREZ DURAN
TP 46328-T
Contador Público

JAIME MANZANO MOSQUERA
Revisor Fiscal
TP 119209 - T