


# GIA'S SEEDS FUNDATION

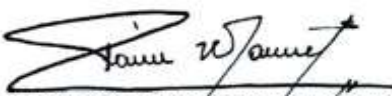
NIT: 901.162.683-3

## Estado de Situación Financiera a Dic. 2022 - 2021 - Dic. 2020

(Expresado en pesos Colombianos)

	Dic. 2022	Dic. 2021	Dic. 2020
<b>ACTIVO</b>			
<b>ACTIVO CORRIENTE</b>			
<b>EFFECTIVO Y EQUIVALENTES</b>			
CAJA	1.290.033,00	1.383.877,00	260.420,00
BANCOS	151.256,51	4.139.295,65	1.615.700,30
CUENTAS POR COBRAR A ACCIONISTAS	26.547.501,00	26.547.501,00	34.430.801,00
OTRAS CUENTAS POR COBRAR	12.472.397,40	12.472.397,40	12.472.397,40
<b>TOTAL ACTIVO CORRIENTE</b>	<b>\$ 40.461.187,91</b>	<b>44.543.071,05</b>	<b>48.779.318,70</b>
<b>ACTIVO NO CORRIENTE</b>			
TOTAL PROP. PLANTA Y EQUIPO	2.104.872,00	2.806.496,00	0,00
<b>TOTAL ACTIVO NO CORRIENTE</b>	<b>\$ 2.104.872,00</b>	<b>2.806.496,00</b>	<b>0,00</b>
<b>TOTAL ACTIVO</b>	<b>\$ 42.566.059,91</b>	<b>47.349.567,05</b>	<b>48.779.318,70</b>
<b>PASIVO</b>			
<b>PASIVO CORRIENTE</b>			
CUENTAS POR PAGAR	0,00	0,00	0,00
APORTES DE NOMINA POR PAGAR	548.400,00	0,00	0,00
NOMINA POR PAGAR	1.605.564,00	1.425.454,00	0,00
PRESTACIONES SOCIALES POR PAGAR	2.268.000,00	1.613.878,00	0,00
CUENTAS CORRIENTES COMERCIALES - HONORARIOS	4.050.900,00	1.520.000,00	3.686.650,00
<b>TOTAL PASIVO CORRIENTE</b>	<b>\$ 8.472.864,00</b>	<b>4.559.331,99</b>	<b>3.686.650,00</b>
<b>TOTAL PASIVO</b>	<b>\$ 8.472.864,00</b>	<b>4.559.331,99</b>	<b>3.686.650,00</b>
<b>FONDO SOCIAL</b>			
FONDO SOCIAL	114.814.700,00	114.814.700,00	114.814.700,00
RESULTADOS ACUMULADOS	-72.024.464,94	-69.722.031,30	-43.308.000,00
DEFICIT DEL EJERCICIO	-8.697.039,14	-2.302.433,64	-26.414.031,30
<b>TOTAL FONDO SOCIAL</b>	<b>\$ 34.093.195,92</b>	<b>42.790.235,06</b>	<b>45.092.668,70</b>
<b>TOTAL PASIVO Y FONDO SOCIAL</b>	<b>\$ 42.566.059,92</b>	<b>47.349.567,05</b>	<b>48.779.318,70</b>

  
JULIANA ANÍREA LADINO GRAJALES  
Representante Legal

  
JUAN MANUEL RAMIREZ DURAN  
TP 46328-T  
Contador Público

  
JAIME MANZANO MOSQUERA  
Revisor Fiscal  
TP 119209 - T

# GIA'S SEEDS FUNDATION

NIT: 901.162.683-3

## Estado de Resultados Integrales

Dic. 2022 - 2021 - 2020

(Expresado en pesos Colombianos)

	DIC. 2022	DIC. 2021	DIC. 2020
<b>INGRESOS</b>			
<b>INGRESOS OTROS</b>	<b>300.000,00</b>	<b>1.020.000,00</b>	<b>338.000,00</b>
<i>Galletas</i>	<i>0,00</i>	<i>20.000,00</i>	<i>130.000,00</i>
<i>Bonos</i>	<i>0,00</i>	<i>0,00</i>	<i>150.000,00</i>
<i>Dulces</i>	<i>0,00</i>	<i>0,00</i>	<i>58.000,00</i>
<i>Tarjetas (Sembrables, Navidad)</i>	<i>300.000,00</i>	<i>1.000.000,00</i>	<i>0,00</i>
<b>DONACIONES RECIBIDAS</b>	<b>54.809.554,00</b>	<b>75.880.500,00</b>	<b>12.510.250,00</b>
<i>Empresas</i>	<i>53.960.000,00</i>	<i>67.700.000,00</i>	<i>0,00</i>
<i>Tablets</i>	<i>0,00</i>	<i>7.973.000,00</i>	<i>0,00</i>
<i>Fundadores</i>	<i>369.554,00</i>	<i>0,00</i>	<i>0,00</i>
<i>Donaciones Mercados</i>	<i>0,00</i>	<i>0,00</i>	<i>10.752.250,00</i>
<i>Cumpleaños</i>	<i>0,00</i>	<i>0,00</i>	<i>920.000,00</i>
<i>Ventas de Garaje</i>	<i>480.000,00</i>	<i>207.500,00</i>	<i>838.000,00</i>
<b>TOTAL INGRESOS</b>	<b>\$ 55.109.554,00</b>	<b>76.900.500,00</b>	<b>12.848.250,00</b>
<b>COSTOS DE SERVICIOS / PROGRAMAS</b>			
<i>Arriendo</i>	<i>7.740.000,00</i>	<i>5.590.848,00</i>	<i>0,00</i>
<i>Servicios Publicos</i>	<i>613.016,00</i>	<i>308.924,00</i>	<i>0,00</i>
<i>Lineas Telefonicas</i>	<i>0,00</i>	<i>6.136.466,00</i>	<i>0,00</i>
<i>Seguros</i>	<i>0,00</i>	<i>643.800,00</i>	<i>0,00</i>
<i>Tablets</i>	<i>701.624,00</i>	<i>5.166.504,00</i>	<i>0,00</i>
<i>Optica</i>	<i>0,00</i>	<i>1.560.000,00</i>	<i>0,00</i>
<i>Tarjetas Navidad</i>	<i>0,00</i>	<i>198.000,00</i>	<i>0,00</i>
<i>Tarjetas Sembrables</i>	<i>226.100,00</i>	<i>0,00</i>	<i>0,00</i>
<i>Stand Tarjetas</i>	<i>0,00</i>	<i>26.000,00</i>	<i>0,00</i>
<i>Dia de los niños</i>	<i>96.000,00</i>	<i>215.500,00</i>	<i>0,00</i>
<i>Dias Especiales</i>	<i>776.950,00</i>	<i>0,00</i>	<i>0,00</i>
<i>Vacaciones Recreativas</i>	<i>242.900,00</i>	<i>0,00</i>	<i>0,00</i>
<i>Navidad</i>	<i>963.283,00</i>	<i>0,00</i>	<i>0,00</i>
<i>Premios / Regalos</i>	<i>691.700,00</i>	<i>0,00</i>	<i>0,00</i>
<i>Paseos</i>	<i>0,00</i>	<i>4.265.400,00</i>	<i>0,00</i>
<i>Galletas</i>	<i>0,00</i>	<i>39.000,00</i>	<i>0,00</i>
<i>La Virginia</i>	<i>0,00</i>	<i>391.220,00</i>	<i>0,00</i>
<i>Materiales</i>	<i>104.900,00</i>	<i>61.400,00</i>	<i>0,00</i>
<i>Ventas de Garage</i>	<i>0,00</i>	<i>43.500,00</i>	<i>0,00</i>
<i>Ayudas / Avda del Rio</i>	<i>791.650,00</i>	<i>0,00</i>	<i>0,00</i>
<i>Mercados Vzolanos</i>	<i>0,00</i>	<i>0,00</i>	<i>3.929.515,00</i>
<i>Mercados Niños</i>	<i>0,00</i>	<i>0,00</i>	<i>4.300.665,00</i>
<i>Mercados La Floresta</i>	<i>0,00</i>	<i>0,00</i>	<i>3.016.140,00</i>
<i>Mercados Donacion Ara</i>	<i>0,00</i>	<i>0,00</i>	<i>800.000,00</i>
<i>Servicios Proyectos</i>	<i>0,00</i>	<i>0,00</i>	<i>4.561.516,00</i>
<i>Honorarios / Servicios</i>	<i>15.008.500,00</i>	<i>15.261.650,00</i>	<i>5.815.000,00</i>
<i>Servicios Publicidad</i>	<i>0,00</i>	<i>0,00</i>	<i>0,00</i>
<i>Programas</i>	<i>2.537.640,00</i>	<i>3.447.183,00</i>	<i>53.200,00</i>
<b>TOTAL COSTOS DE SERVICIOS / PROYECTOS</b>	<b>\$ 30.494.263,00</b>	<b>43.355.395,00</b>	<b>22.476.036,00</b>
<b>GANANCIA BRUTA</b>	<b>\$ 24.615.291,00</b>	<b>33.545.105,00</b>	<b>-9.627.786,00</b>

### GASTOS DE OPERACIÓN

# GIA'S SEEDS FUNDATION

NIT: 901.162.683-3

## Estado de Resultados Integrales

Dic. 2022 - 2021 - 2020

(Expresado en pesos Colombianos)

	DIC. 2022	DIC. 2021	DIC. 2020
<b>GASTOS DE PERSONAL</b>	<b>35.587.190,00</b>	<b>30.599.663,99</b>	<b>15.170.000,00</b>
Honorarios CEO	0,00	3.600.000,00	10.020.000,00
Salarios CEO	20.067.456,00	13.693.086,00	0,00
Seguridad Social y Parafiscales	4.870.900,00	3.242.700,00	0,00
Prestaciones Sociales	3.823.834,00	3.913.877,99	0,00
Honorarios RF	6.825.000,00	6.150.000,00	3.900.000,00
Honorarios Otros	0,00	0,00	1.250.000,00
<b>GASTOS GENERALES</b>	<b>1.175.145,00</b>	<b>4.928.374,00</b>	<b>1.617.010,00</b>
Publicidad - Pagina WEB	0,00	60.000,00	776.000,00
Transporte	0,00	70.000,00	10.000,00
Papelería	81.400,00	175.633,00	42.710,00
Matntenimiento	270.600,00	582.400,00	0,00
Depreciacion	0,00	3.082.650,00	0,00
Parqueadero	32.900,00	55.000,00	5.200,00
Implementos de Aseo y Cafeteria	208.863,00	151.291,00	0,00
Restaurantes	0,00	0,00	0,00
Legales y Renovacion Cra. De Ccio.	581.382,00	751.400,00	783.100,00
<b>TOTAL GASTOS DE OPERACIÓN</b>	<b>\$ 36.762.335,00</b>	<b>35.528.037,99</b>	<b>16.787.010,00</b>
<b>EXCEDENTE / DEFICIT OPERACIONAL</b>	<b>\$ -12.147.044,00</b>	<b>-1.982.932,99</b>	<b>-26.414.796,00</b>
<b>OTROS INGRESOS</b>			
INGRESOS FINANCIEROS	1.396,86	1.199,35	764,70
INGRESOS DIVERSOS	4.166.120,00	41.000,00	0,00
<b>TOTAL OTROS INGRESOS</b>	<b>\$ 4.167.516,86</b>	<b>42.199,35</b>	<b>764,70</b>
<b>OTROS GASTOS</b>			
GASTOS FINANCIEROS	257.958,00	313.300,00	0,00
GASTOS DIVERSOS	459.554,00	48.400,00	0,00
<b>TOTAL OTROS GASTOS</b>	<b>\$ 717.512,00</b>	<b>361.700,00</b>	<b>0,00</b>
<b>DEFICIT NETO DEL EJERCICIO</b>	<b>\$ -8.697.039,14</b>	<b>-2.302.433,64</b>	<b>-26.414.031,30</b>

JULIANA ANDREA LADINO GRAJALES  
Representante Legal

JUAN MANUEL RAMIREZ DURAN  
TP 46328-T  
Contador Público

JAIME MANZANO MOSQUERA  
Revisor Fiscal  
TP 119209 - T


# GIA'S SEEDS FUNDATION

NIT: 901.162.683-3

## Estado de Cambios en el Fondo Social a Dic 2022 - Dic. 2021

(Expresado en de pesos Colombianos)

FONDO SOCIAL	AÑO 2022	AÑO 2021	DISMINUCION	AUMENTO
FONDO SOCIAL	114.814.700	114.814.700	0	0
RESERVAS ADQUISICION ACTIVOS	0	0	0	0
RESULTADOS DEL EJERCICIO ACUM.	-72.024.465	-69.722.031	0	2.302.434
RESULTADOS DEL EJERCICIO	-8.697.039	-2.302.434	0	6.394.606
<b>TOTAL PATRIMONIO</b>	<b>34.093.196</b>	<b>42.790.235</b>	<b>0</b>	<b>8.697.039</b>



JULIANA ANDREA LADINO GRAJALES  
Representante Legal



JUAN MANUEL RAMIREZ DURAN  
TP 46328-T  
Contador Público



JAIME MANZANO MOSQUERA  
Revisor Fiscal  
TP 119209 - T


# GIA'S SEEDS FUNDATION

NIT: 901.162.683-3

## Estado de Flujos de Efectivo Comparativo a Dic 2022 - Dic. 2021

(Expresado en pesos Colombianos)

Actividades de Operación	2022	2021
Excedente Neto del Ejercicio	- 8.697.039	- 2.302.434
Partidas que no afectan el efectivo:	0	0
Depreciacion de propiedades planta y equipo	701.624	0
Retiro de Propiedades planta y equipo	0	0
<b>Total partidas que no afectan el efectivo</b>	<b>-7.995.415</b>	<b>-2.302.434</b>
Cambios en Partidas Operacionales	0	0
Instrumentos financieros en cuentas por cobrar	0	7.883.300
Instrumentos financieros en cuentas por pagar	3.913.532	872.682
<b>Flujo de Efectivo Neto en Actividades de Operación</b>	<b>3.913.532</b>	<b>8.755.982</b>
Flujo de Efectivo de Actividades de Inversion	0	0
Adquisicion de propiedad y equipo	0	-2.806.496
<b>Efectivo provisto (usado) en actividades de inversion</b>	<b>0</b>	<b>-2.806.496</b>
Actividades de Financiacion	0	0
Aportes de Socios	0	0
<b>Efectivo provisto (usado) en actividades de financiacion</b>	<b>0</b>	<b>0</b>
Disminucion / Aumento Neto en Efectivo	-4.081.883	3.647.052
Efectivo al principio del Año	5.523.173	1.876.120
<b>Efectivo al final del año</b>	<b>1.441.290</b>	<b>5.523.173</b>



JULIANA ANDREA LADINO GRAJALES  
Representante Legal



JUAN MANUEL RAMIREZ DURAN  
TP 46328-T  
Contador Público



JAIME MANZANO MOSQUERA  
Revisor Fiscal  
TP 119209 - T